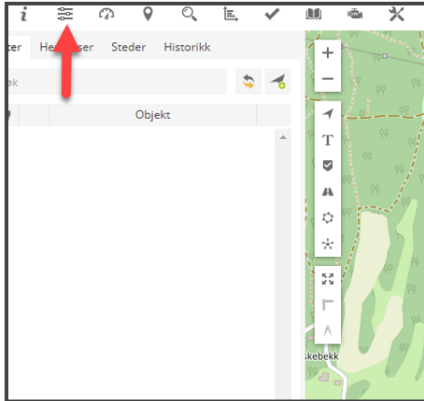
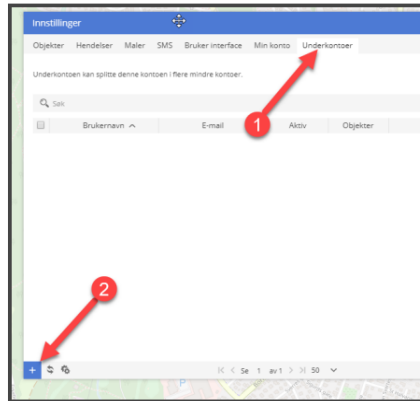


Legge til underkontoer

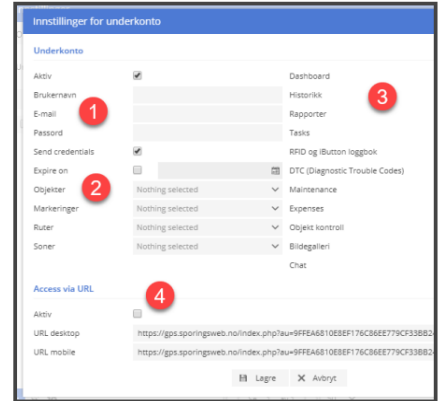
Del sporingsinfo med andre



- 1 For å komme til innstillingene trykk på ikonet som vist på bildet over.



- 2 I neste vindu du får opp trykk på fanen Underkontoer (1) og så på + tegnet (2)



- 3 (1) her legger du inn infoen til den du vil dele med. (2) her legger du inn de trackerene du vil dele. (3) her velger du hva de du deler med skal få tilgang til på kontoen. (4) dette er en delbar unik link som kan åpnes i nettleser uten å logge inn.